

Plantefarvning af æg & garn


Æg trin for trin:

1. Fugt et stykke køkkenrulle og drys en eller flere urter derpå (ca. 1 teskefuld).
2. Drys alun ud over urterne (ca. 1 knivspids)
3. Pak forsigtigt ægget ind i køkkenrullen.
4. Pak folie tæt omkring køkkenrullen.
5. Anbring det hele under vand i en ikke for stor gryde med låg (flere æg koges samtidig)
6. Bring langsomt vandet i kog, og lad det koge i 1-3 time(r), lang tid giver kraftigere farve. Tag evt. et æg op undervejs og se om farven ønskes mere kraftig.
7. Tag ægget op og tøm det for vand.
8. Lad ægget tørre, inden det efterbehandles med olie (madolie) eller lak.
9. Anvend en tynd guldsnor samt et stykke skumgummi i passende størrelse, (ca. 1/2 x 2 cm.) hvis et æg i størrelsen 6-10 cm. skal hænge. Bind snoren omkring skumgummistykket - undgå at lave en for stor knude, klem skumgummistykket sammen med fingerne og prik det forsigtigt ned i ægget ved hjælp af en nål. Skumgummistykket vil udvide sig nede i ægget uden at ødelægge skallen.

GARN uden brug af kemikalier:

For at skåne ulden opvarmes farvebadet meget langsomt. Der afkøles ligeledes meget langsomt! Lav altid et lille forsøg inden du påbegynder et større projekt!

Bemærk: Brug helst handsker for bl.a. at undgå farveafsmitning.



*9490:

Cocionella

25 gr. 57,-
v/100 gr. 198,75



ALLUN

9480 alun, bl. a. til plantefarvning
250 gr. 19,80
v/12 poser 17,80

GARN TIL EGEN INDFARVNING:

Forsøg dig f. eks. med plantefarver eller vaskemaskinefarver (side 34). Garner: F. eks. Gloria bomuld (side 5), & Welna merinouldgarn (side 6B) & økologisk garn (side 11B).



PLASTFIGURER - 2 DELTE TIL DEKORERING ETC.



Hul plastkugle (side 56) dekoreret med vinduesfarver t.v. (side 81).



1614-38 Snevejskupert 9x6,5 cm. vandtæt. Brug glimmer som sne. Vandtæt 10,20



Kugle dekoreret med bånd & indlagte silkeblomster m.v.

13577 juletræ 10 cm. 7,95

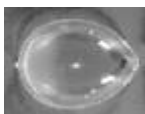


13578 plastdråbe 11 cm. 6,30
13579 plastdråbe 14 cm. 7,95



13570 plastkugle 6 cm. 4,95
13571 plastkugle 8 cm. 7,40
13572 plastkugle 10 cm. 7,95

13573 plastæg 6 cm. 3,15
13574 plastæg 10 cm. 6,70



13575 plaststjerne 10 cm. 6,95



13576 plasthjerter 10 cm. 7,95



*PLANTEFARVER TIL ÆG & GARN

9481 sandeltræ 25 gr. - orangerød



9482 kraprod 25 gr. - rødviolet



9483 blåtræ 25 gr. - blåviolet



9484 rødtræ 25 gr. - rød



9485 gurkemeje 25 gr. - gullig



9486 reseda 15 gr. - gulgrøn



9487 rabarberrod 35 gr. - gulgrøn



9488 korsvedbær 5 gr. - gullig



9489 gultræs bark 25 gr. gullig



Frit valg pr. pose kr. 13,15
v/12 poser kr. 12,50

Klassisk marmoreret Mosaik

Indhold pr. pose 50 sten: v/280sten: 8701+frv.: Glasmosaik 1 cm. 12,- 28,-

Indhold pr. pose 24 sten: v/120 sten: 8703+frv.: Glasmosaik 1,5 cm. 12,- 28,-

Dette er den ægte mosaik til billeder, fade, krukker, borde, smykker, kirkemosaik, m.v.. Skab genstande som varer i generationer! **Begge str. leveres i:**



01: 02: 34: 04: 07: 08: 09
Sort Hvid Orange Beige Turkis Blå Navy



11: 14: 18: 20: 25: 29: 40:
Vår Oliven Rød Gul Grå Grøn Erika

14530

1 kg. mosaik 1x1 cm. = 1300 stk. kr. 79,80



14531

1 kg. mosaik 2x2 cm. = 325 stk. kr. 79,80

Spejlmosaik



SPEJLMOSAİK ER ALLETIDERS IDE. DEN REFLEKTERER DE OMGIVENDE FARVER I RUMMET OG GIVER DESUDEN EN PRAGTFULD DYBDEVIRKNING!


8714: 1x1 cm. 380 stk. 33,-
8715: 1,5x1,5 cm. 120 stk. 33,-

Mosaik-tilbehør

77-138-00: Mosaik - skridt for skridt. Tysk, men meget rigt illustreret. Mange typer smagfulde mosaikarbejder! 142,80

8696: Mosaiklim 80 ml. 35,80

8697: Fugemasse 500 gr. til ca. 1 kvadratmeter 31,00




8926300 Mosaiktang lille 24,75



2722200 Mosaiktang stor 69,75

8694: Mosaiktang "CLASSIC" 23,80



Kartonmosaik

17070 Pose med 10.000 stk. 59,00
17075 Pose med 6.500 stk. metal 39,00

